



2012

2013 03



)

(

			2012	12	31	
	10		5			0
		10	2			

2012	1
	1
	2
	2
	3
	6
	8
	10
	10
	12
	12
	51

“ ”

PVC

PE

PP

2010

2011

2012

69.90%

70.41%

69.28%

2011 10 13

GF201142000246

15%





1

2

3

--	--	--	--	--	--	--

4

5

300-1800 200-1200 PE PP-HM 75-500 300-3000
 3 444 3.40% 2.28%

6

1

2

2

3

1

2

1

1

“

”

1

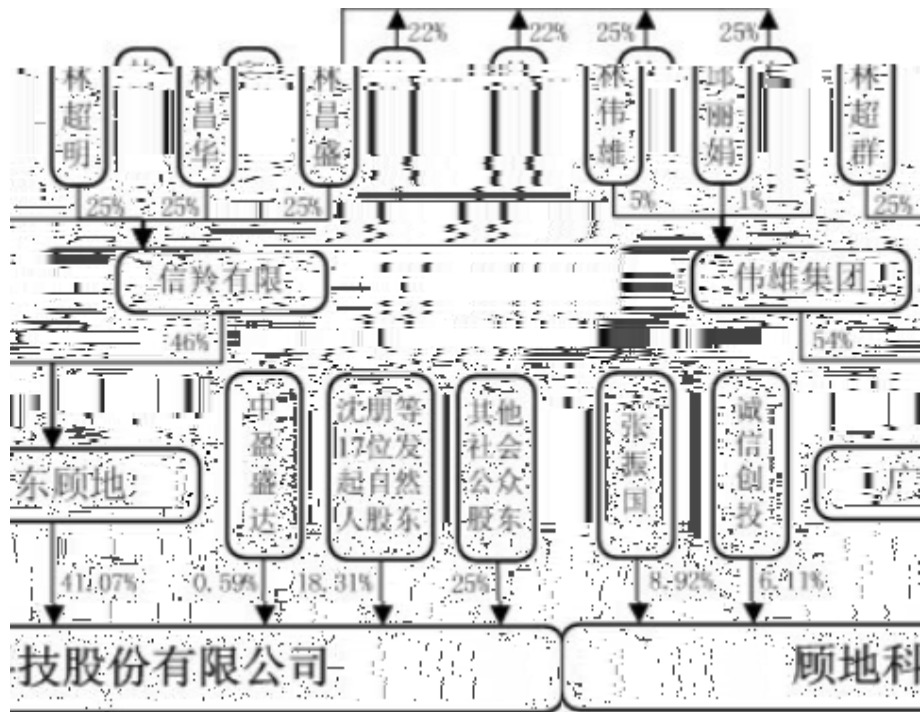
--	--	--	--	--	--	--

2

1

2





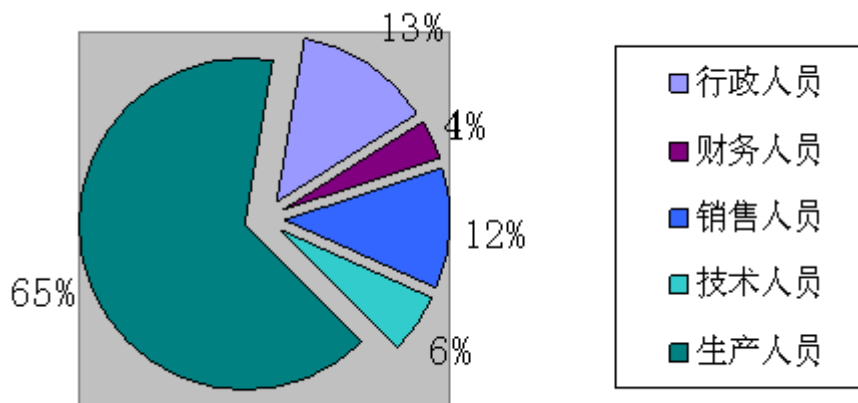
4 10%

--	--	--	--	--	--

项目	2012-12-31	2011-12-31	2010-12-31	2009-12-31
员工人数	2,765	2,125	1,729	1,235

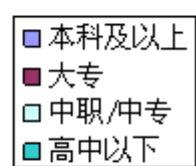
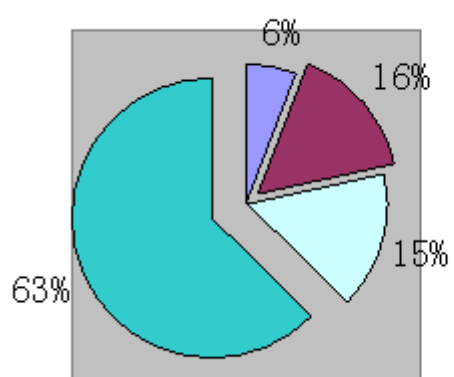
1、按专业分工划分

专业分工	员工人数	比例
行政人员	387	13%
财务人员	107	4%
技术人员	158	6%
销售人员	318	12%
生产人员	1795	65%
合计	2765	100%



2、按受教育程度划分

教育程度	员工人数	比例 (%)
本科及以上学历	164	6%
大专	438	16%
中职/中专	425	15%
高中以下	1738	63%
合计	2765	100%



1


--	--	--	--	--	--	--	--	--	--

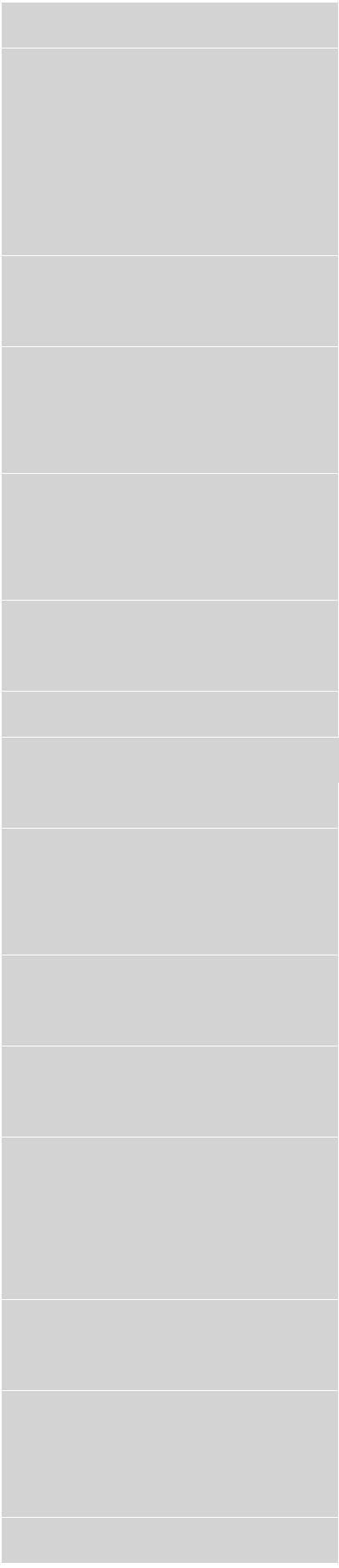
2

1

2

3





6

1

2

3

4

5

1

2

6

1

7

8

1

2

9

1

2

3

4

5

10

1

2

3

11

1

2

3

4

5

12

1

2



3

4

13

14

1

2

3

--	--	--	--

4

15

1

2

3

16

1

2

3

4

17

1

2

3

4

5

4

6

2

20

1

2

21

1

2

3

22

1

2

23

1

25

1

2

26

1

2

1

2


1

2

4

5

1



3

3

1

2

3

4

5

5

5

2

3

4

5

5

5

6

5

1

--	--	--	--	--

2

3

5

5

6

1

2

7

8

1

9

1



--	--	--	--

2

18

19

1

2

5

5

3

20

1

2

5

5

3

23

24

1

2

5 5

3

4

25

1

2

27

28

29

30

--	--	--	--	--

3

4

5

38

39

40

1

1

41

1

2

3

4

5

1

--	--

2

1

1

5

2

1

2

3

4

5

5

5

4

1

2

3

--	--	--	--	--

4

5

5

1

2

6



1

2

2012 2011 36,000,000.00 33.33% 2012 8
3,600 36,000,000.00
